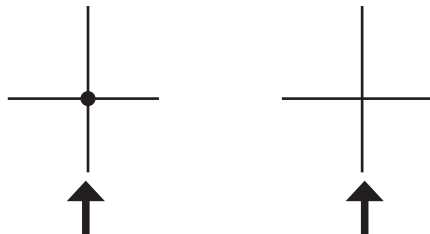

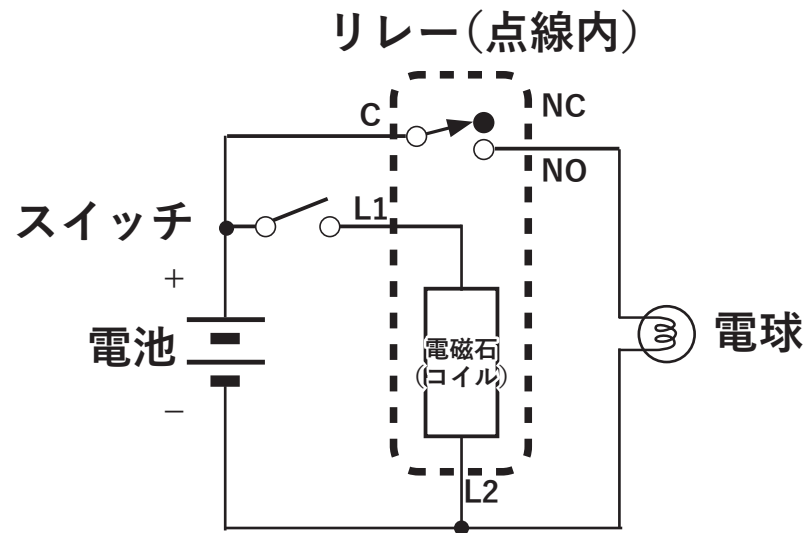




## 回路図の描き方と意味



電線がつながっていることを示すために交点に黒丸を描く

交差しているだけでつながっていない。

リレーの中のスイッチの動作について

- OFF (開いている)
- ON (閉じている)

NC(Normally Close) いつもは閉じている接点(黒丸)  
 NO(Normally Open) いつもは開いている接点(白丸)  
 C(Common) 共通端子